



# Aplicações Específicas

Muito mais que produtos que se adequem a sua necessidade, atendemos também demandas específicas, adaptando-nos de acordo com as necessidades de clientes e do mercado.

Tendo o foco no melhor resultado e custo-benefício para nosso cliente, mantemos em nossa atuação a flexibilidade, para fornecer produtos que sejam projetados com base em aplicações específicas de segmentos e de clientes.



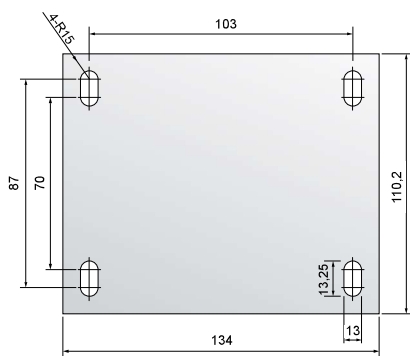
# Ecolinea

Rodízios versáteis e econômicos. Muito utilizados em contêineres plásticos de coleta de resíduos com aplicação de até 150kg por rodízio. Possui banda de borracha e núcleo de polipropileno. Seu tamanho exclusivo de 8" proporciona facilidade para movimentação. Indicado para pisos irregulares e absorção de ruídos e vibrações.

**CAPACIDADE DE CARGA**  
até 150 kg



## Placa



## Especificações

POLEGADAS	POLEGADAS	POLEGADAS	MILÍMETROS	MILÍMETROS	RODAGEM	DI&O	Kg	CÓDIGO DE REFERÊNCIA	
8	2	82	150	22,2	✓	M 12	150	SINATORIA	ECA
								DLP 82 BN PP	DLP 82 BN PP

# Ecolinea

Com banda de borracha sobre núcleo de polipropileno, esta roda é aplicada em contêineres plásticos de coleta de resíduos. Indicado para pisos irregulares e absorção de ruídos e vibrações.

**CAPACIDADE DE CARGA**  
até 100 kg



## Especificações

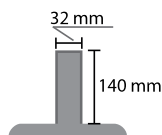
POLEGADAS	POLEGADAS	MILÍMETROS	MILÍMETROS	Kg	CÓDIGO DE REFERÊNCIA
8	2	58	22,2	100	R 82 BN PP

# Andaime












Para utilização em andaimes, suporta até 225kg por roda. Possui excelente sistema de freio atendendo as exigências normativas, garantindo a segurança do usuário. Disponibilidade no tamanho de 6" e duas opções de rodas, poliuretano moldado (PF) e borracha moldada (BF), ambas com núcleo de ferro fundido.



**CAPACIDADE DE CARGA**  
até **225 kg**



## Especificações

											CÓDIGO DE REFERÊNCIA
POLEGADAS	POLEGADAS	POLEGADAS	MILÍMETROS	MILÍMETROS	MILÍMETROS	RODAGEM		ROLAMENTO	EIXO	Kg	FIXA
6	2	62	120	186	140	✓		3/4	1/2	225	GLEF 62 BF R
6	2	62	120	186	140		✓	17 mm	1/2	350	GLEF 62 PF E

